

# ЗВІТ ЗА РЕЗУЛЬТАТАМИ ДОСЛІДЖЕННЯ

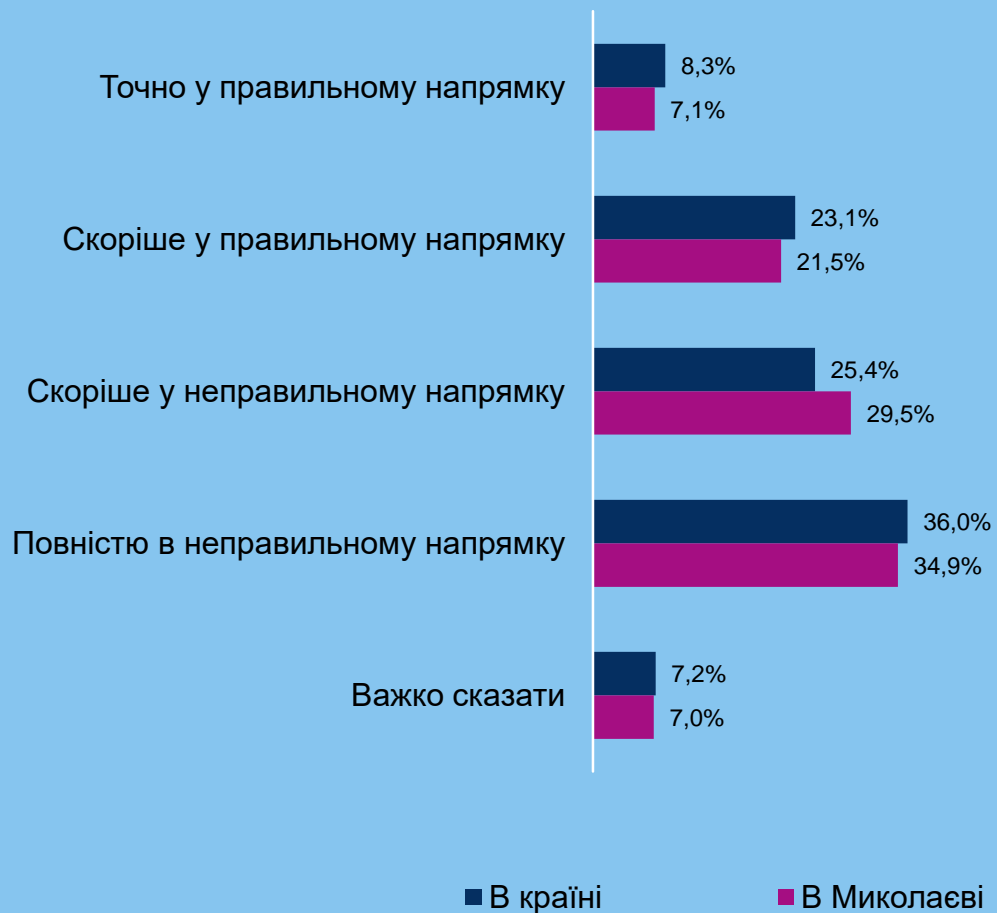
«Політичні настрої виборців  
напередодні місцевих виборів»  
(місто Миколаїв)

Березень, 2020 р.

smartpoll

- Дослідження проводилось методом соціологічного опитування. Польовий етап дослідження проходив в Корабельному, Центральному, Інгульському та Заводському районах міста Миколаїв з 5 по 10 березня 2020 року.
- Відповіді фіксувались за допомогою комп'ютерної техніки (планшетів) з використанням програми Collect.
- Опитано 1000 респондентів віком від 18 років. Теоретична похибка вибірки складає не більше 5%.
- Вибірка репрезентативна, складена методом квот. Включає в себе такі соціально-демографічні характеристики як: стать, вік, освіта, рід занять, матеріальне становище.
- Аналітичний етап обробки масивів даних проводився з використанням статистичних пакетів SPSS та OCA.

# ОЦІНКА РОЗВИТКУ СИТУАЦІЇ В КРАЇНІ ТА МИКОЛАЄВІ



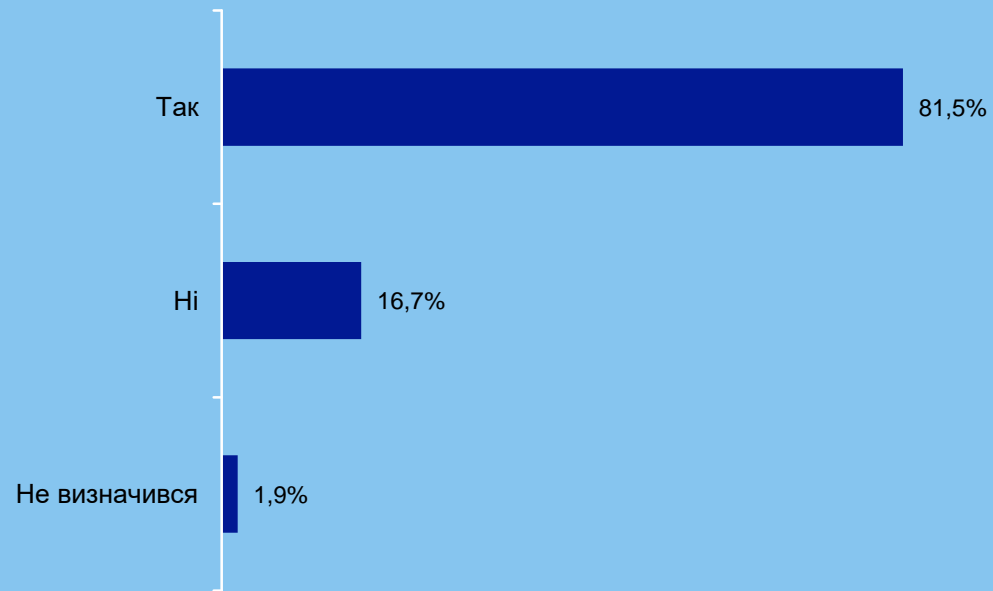
# ВІДНОШЕННЯ ДО ПОЛІТИЧНИХ ДІЯЧІВ

	Позитивно	Нейтрально	Негативно	Не знаю такого	Важко відповісти
Бойко Юрій	26%	31%	24%	17%	3%
Вакарчук Святослав	9%	28%	51%	10%	2%
Гончарук Олексій	4%	25%	39%	29%	3%
Зеленський Володимир	50%	27%	21%	1%	1%
Кулініч Олег	2%	10%	7%	81%	1%
Разумков Дмитро	24%	23%	14%	37%	2%
Порошенко Петро	10%	10%	78%	1%	1%
Тимошенко Юлія	11%	23%	65%	1%	1%
Шарій Анатолій	16%	18%	22%	43%	1%

# РЕЙТИНГ ПАРТІЙ НА ВИБОРАХ ДО ВЕРХОВНОЇ РАДИ



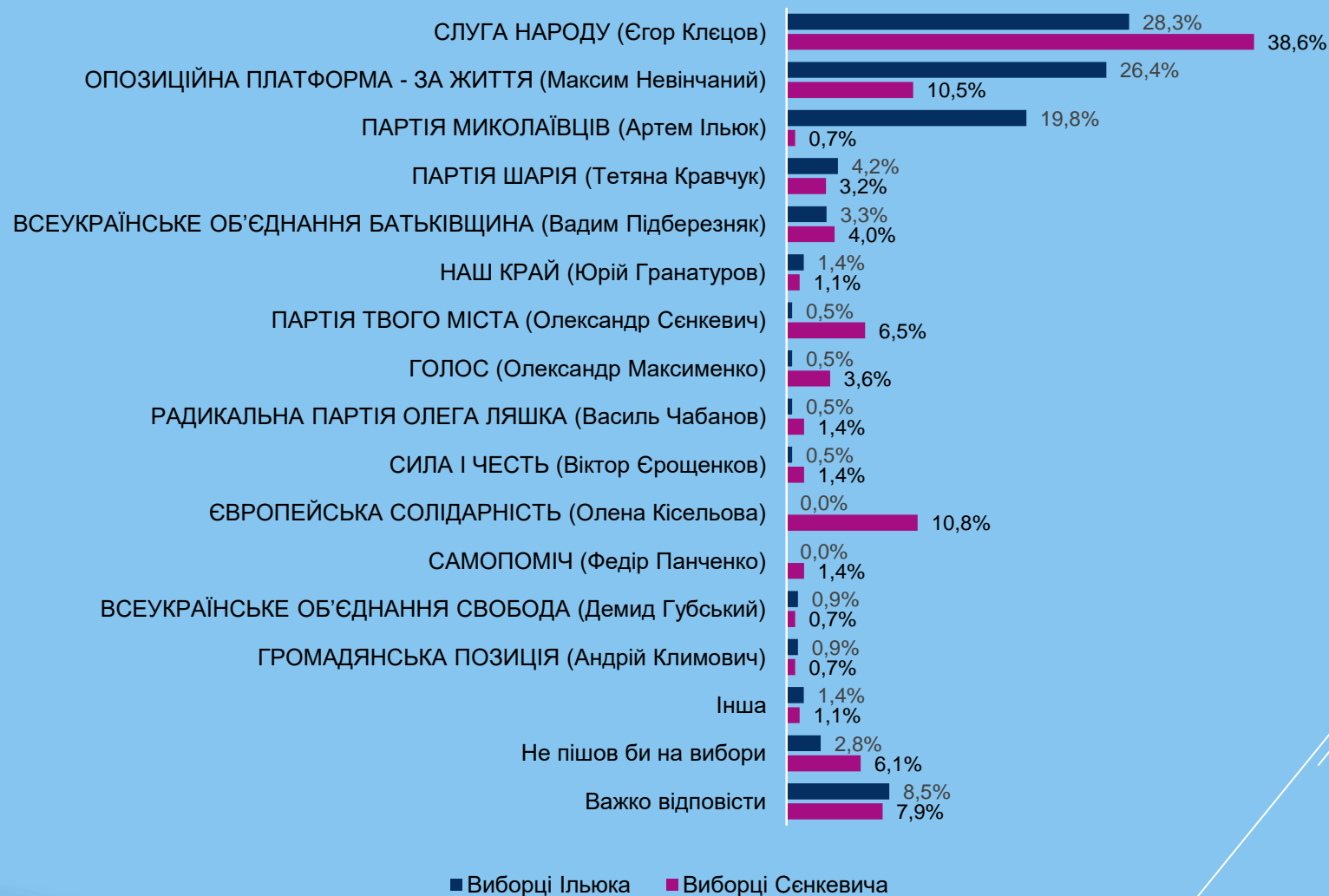
# НАМІР ПРИЙНЯТИ УЧАСТЬ У ВИБОРАХ ДО МІСЦЕВИХ ОРГАНІВ ВЛАДИ



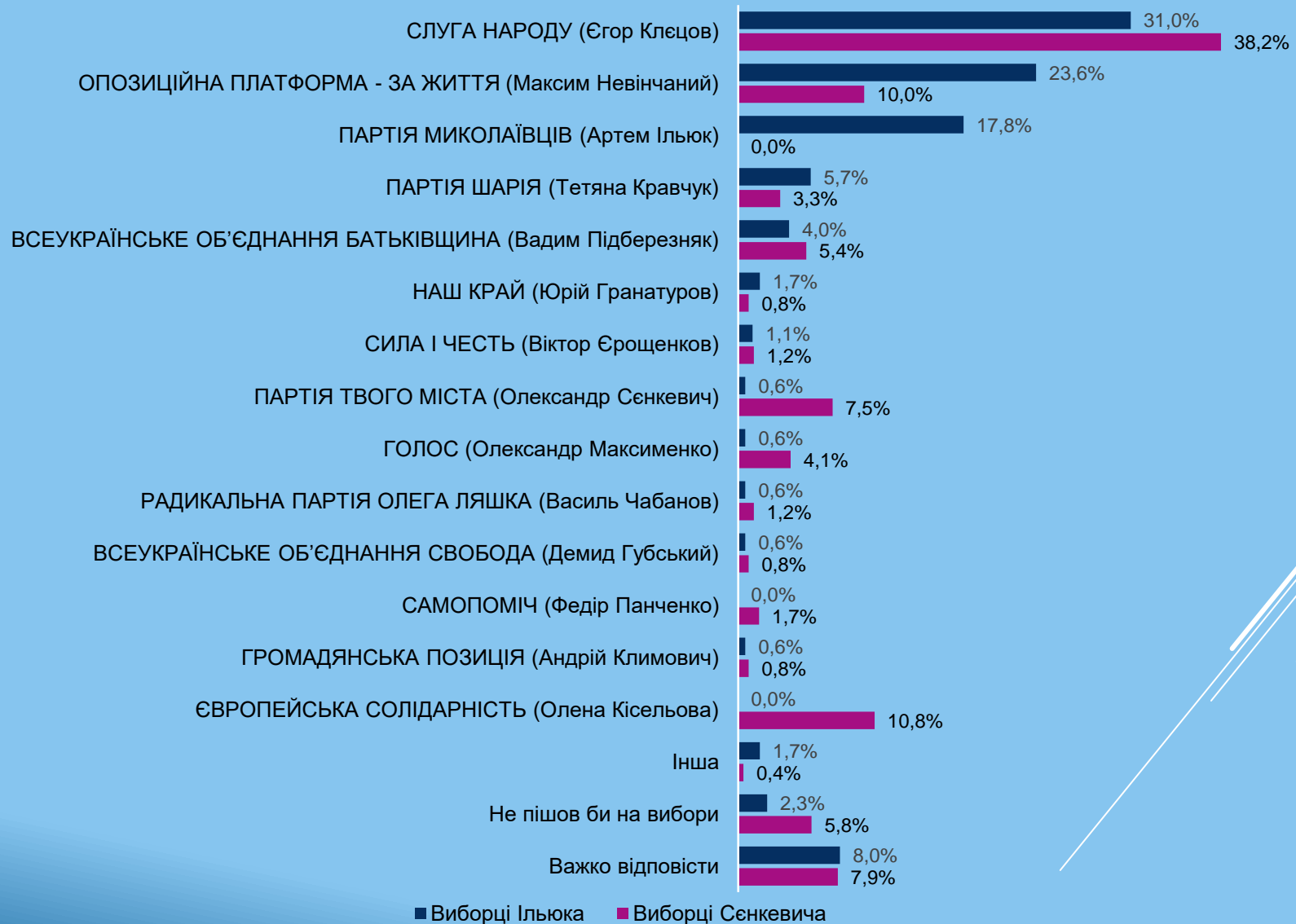
# РЕЙТИНГ ПАРТІЙ НА ВИБОРАХ ДО МИКОЛАЇВСЬКОЇ МІСЬКОЇ РАДИ



# РЕЙТИНГ ПАРТІЙ НА ВИБОРАХ ДО МИКОЛАЇВСЬКОЇ МІСЬКОЇ РАДИ СЕРЕД ТИХ, ХТО ОБРАВ ІЛЬЮКА ТА СЕНКЕВИЧА (як кандидатів без партійної приналежності)



# РЕЙТИНГ ПАРТІЙ НА ВИБОРАХ ДО МИКОЛАЇВСЬКОЇ МІСЬКОЇ РАДИ СЕРЕД ТИХ, ХТО ОБРАВ ІЛЬЮКА ТА СЕНКЕВИЧА (як представників партій)

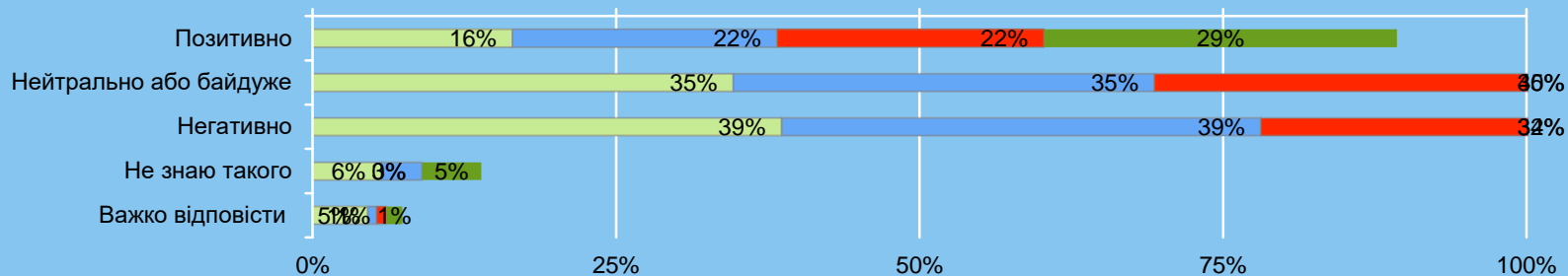


## ВІДНОШЕННЯ ДО МІСЦЕВИХ ДІЯЧІВ

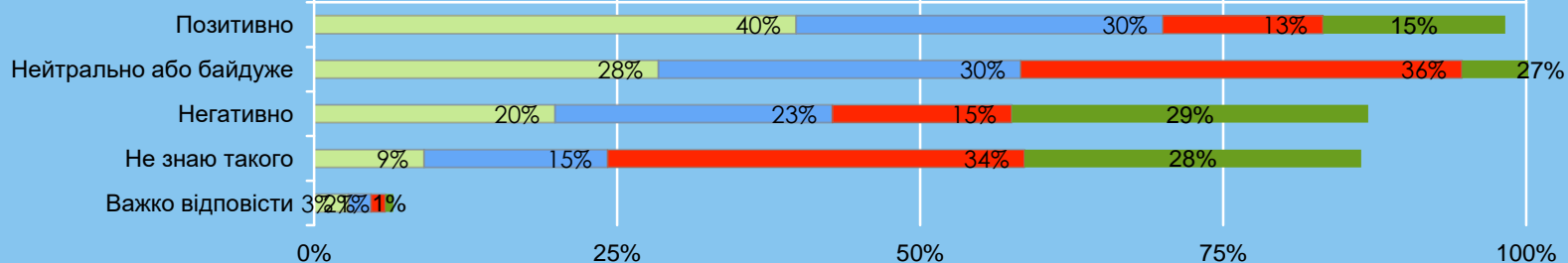
	Позитивно	Нейтрально	Негативно	Не знаю такого	Важко відповісти
СЕНКЕВИЧ Олександр	23%	36%	36%	3%	2%
ІЛЬЮК Артем	23%	30%	22%	23%	1%
ДЯТЛОВ Ігор	26%	26%	26%	22%	1%
ЧАЙКА Владислав	16%	25%	17%	40%	2%
ЖОЛОБЕЦЬКИЙ Олександр	11%	24%	19%	44%	1%
ГОРБУРОВ Кирило	5%	14%	11%	70%	0%
ДВОРНИК Анатолій	4%	15%	11%	69%	1%
ГАЙДУ Олександр	3%	20%	15%	61%	1%
КЛЄЦОВ Єгор	2%	14%	8%	75%	0%
ФРОЛЕНКО Володимир	2%	13%	9%	75%	0%

# ВІДНОШЕННЯ ДО МІСЦЕВИХ ДІЯЧІВ ПО РАЙОНАХ

## СЕНКЕВИЧ

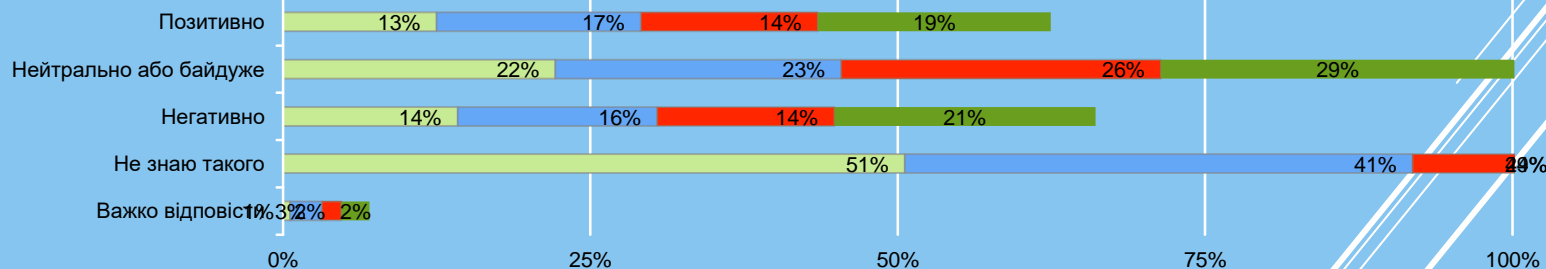


## ІЛЬЮК

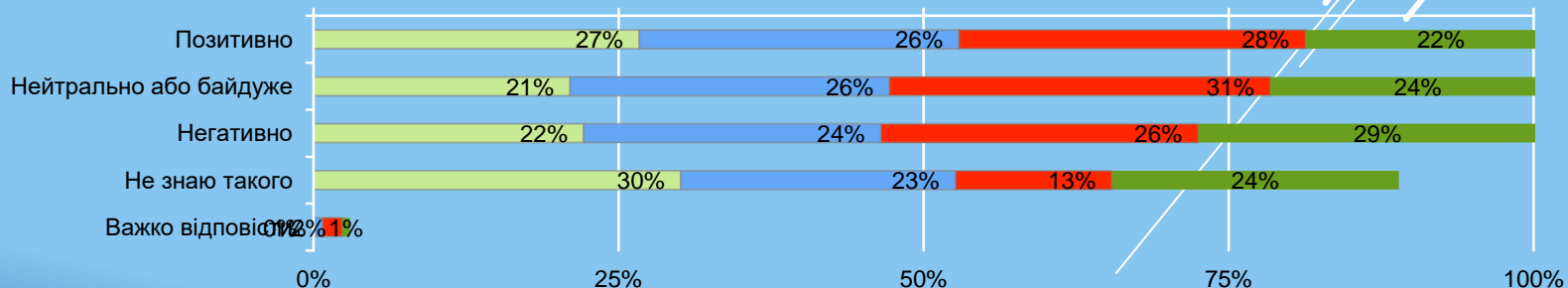


- Корабельний р-н
- Інгульський р-н
- Заводський р-н
- Центральний р-н

## ЧАЙКА



## ДЯТЛОВ



# ВІДНОШЕННЯ ДО МІСЦЕВИХ ДІЯЧІВ У КОРАБЕЛЬНОМУ РАЙОНІ

	Позитивно	Нейтрально	Негативно	Не знаю такого	Важко відповісти
СЕНКЕВИЧ Олександр	17%	35%	39%	6%	5%
ІЛЬЮК Артем	40%	28%	20%	9%	3%
ДЯТЛОВ Ігор	27%	21%	22%	30%	0%
ЧАЙКА Владислав	13%	22%	14%	51%	1%
ЖОЛОБЕЦЬКИЙ Олександр	11%	18%	18%	51%	2%
ГОРБУРОВ Кирило	4%	11%	10%	74%	0%
ДВОРНИК Анатолій	3%	20%	13%	63%	1%
ГАЙДУ Олександр	5%	21%	19%	53%	2%
КЛЕЦОВ Єгор	3%	14%	9%	74%	0%
ФРОЛЕНКО Володимир	2%	11%	8%	79%	0%

# ВІДНОШЕННЯ ДО МІСЦЕВИХ ДІЯЧІВ У ІНГУЛЬСЬКОМУ РАЙОНІ

	Позитивно	Нейтрально	Негативно	Не знаю такого	Важко відповісти
СЕНКЕВИЧ Олександр	22%	35%	40%	3%	1%
ІЛЬЮК Артем	30%	30%	23%	15%	2%
ДЯТЛОВ Ігор	26%	26%	24%	23%	1%
ЧАЙКА Владислав	17%	23%	16%	41%	3%
ЖОЛОБЕЦЬКИЙ Олександр	13%	19%	19%	49%	0%
ГОРБУРОВ Кирило	5%	15%	9%	71%	0%
ДВОРНИК Анатолій	7%	14%	11%	67%	1%
ГАЙДУ Олександр	4%	21%	14%	59%	2%
КЛЕЦОВ Єгор	2%	16%	7%	74%	1%
ФРОЛЕНКО Володимир	3%	16%	7%	75%	0%

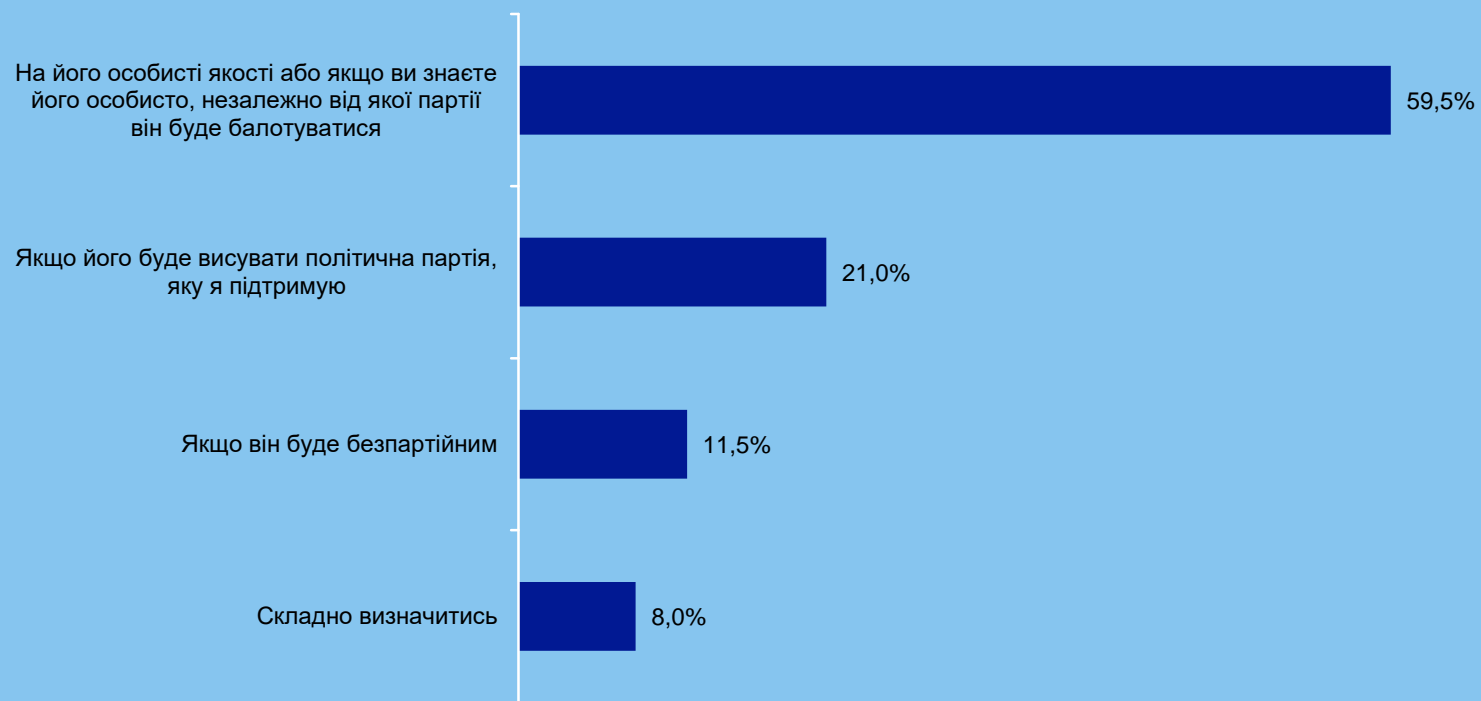
# ВІДНОШЕННЯ ДО МІСЦЕВИХ ДІЯЧІВ У ЗАВОДСЬКОМУ РАЙОНІ

	Позитивно	Нейтрально	Негативно	Не знаю такого	Важко відповісти
СЕНКЕВИЧ Олександр	22%	45%	32%	0%	1%
ІЛЬЮК Артем	13%	36%	15%	34%	1%
ДЯТЛОВ Ігор	28%	31%	26%	13%	2%
ЧАЙКА Владислав	14%	26%	14%	44%	2%
ЖОЛОБЕЦЬКИЙ Олександр	8%	32%	16%	43%	1%
ГОРБУРОВ Кирило	4%	13%	7%	76%	0%
ДВОРНИК Анатолій	1%	12%	3%	84%	0%
ГАЙДУ Олександр	1%	18%	8%	74%	0%
КЛЕЦОВ Єгор	1%	10%	4%	85%	0%
ФРОЛЕНКО Володимир	2%	10%	5%	83%	0%

# ВІДНОШЕННЯ ДО МІСЦЕВИХ ДІЯЧІВ У ЦЕНТРАЛЬНОМУ РАЙОНІ

	Позитивно	Нейтрально	Негативно	Не знаю такого	Важко відповісти
СЕНКЕВИЧ Олександр	29%	30%	34%	5%	1%
ІЛЬЮК Артем	15%	27%	29%	28%	1%
ДЯТЛОВ Ігор	22%	24%	29%	24%	1%
ЧАЙКА Владислав	19%	29%	21%	29%	2%
ЖОЛОБЕЦЬКИЙ Олександр	13%	27%	24%	36%	1%
ГОРБУРОВ Кирило	6%	16%	16%	61%	1%
ДВОРНИК Анатолій	6%	16%	15%	62%	1%
ГАЙДУ Олександр	3%	21%	19%	56%	1%
КЛЕЦОВ Єгор	3%	16%	11%	69%	0%
ФРОЛЕНКО Володимир	2%	16%	15%	66%	1%

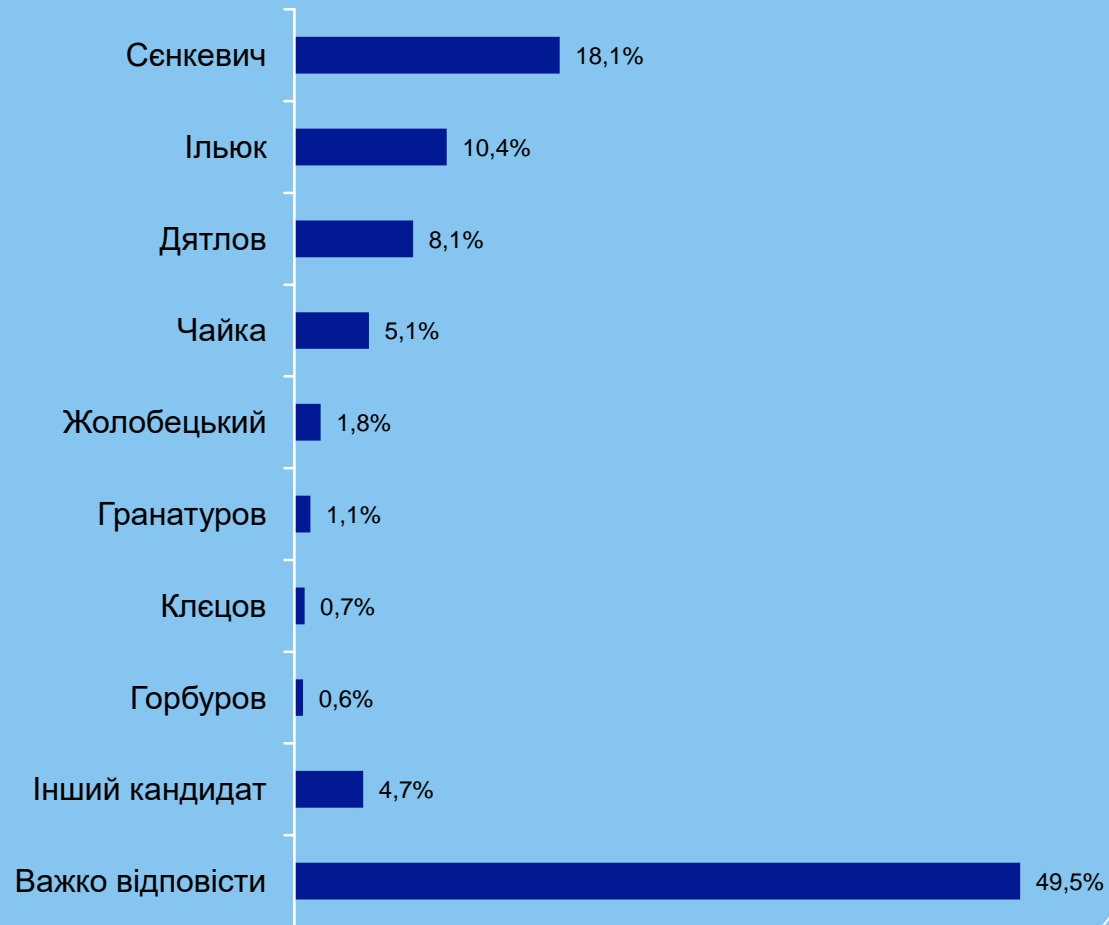
# НА ЯКІ ФАКТОРИ ОРІЄНТУЮТЬСЯ ВИБОРЦІ ПРИ ВИБОРІ МЕРА



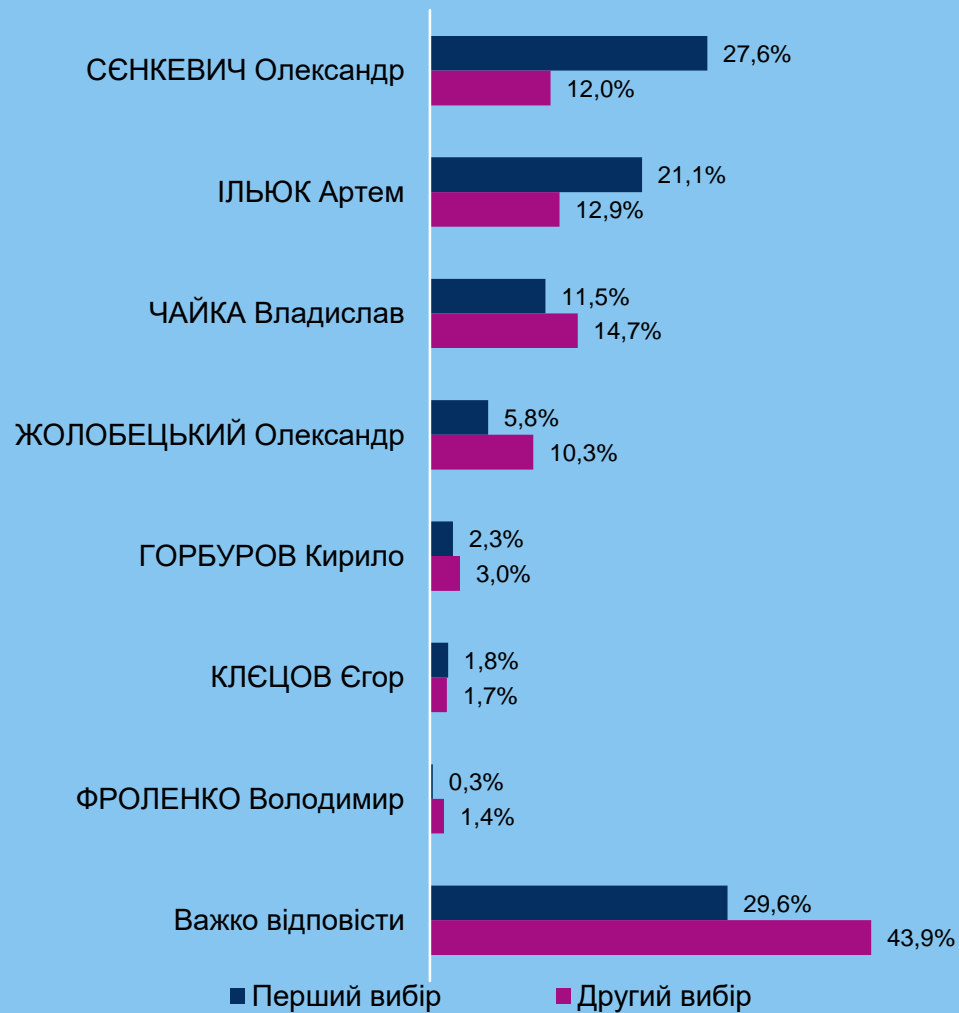
# НАМІР ГОЛОСУВАТИ ЗА ДІЮЧОГО МЕРА ОЛЕКСАНДРА СЕНКЕВИЧА



# КОГО ВИБОРЦІ ХОЧУТЬ БАЧИТИ НА ПОСАДІ МІСЬКОГО ГОЛОВИ МИКОЛАЄВА (відкрите питання)



# РЕЙТИНГ КАНДИДАТІВ НА МІСЬКОГО ГОЛОВУ (як кандидатів без партійної приналежності)



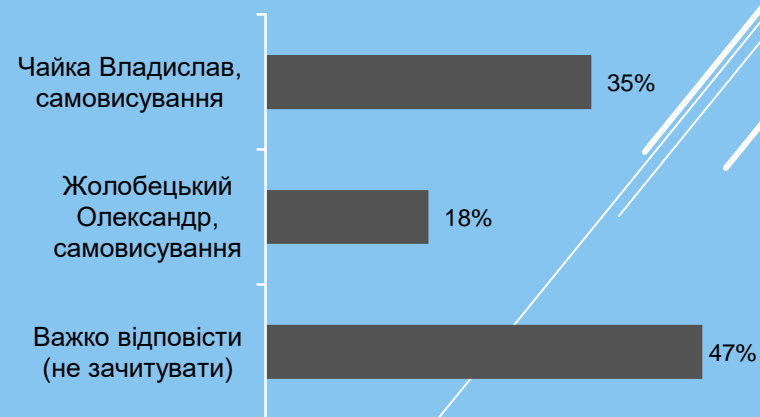
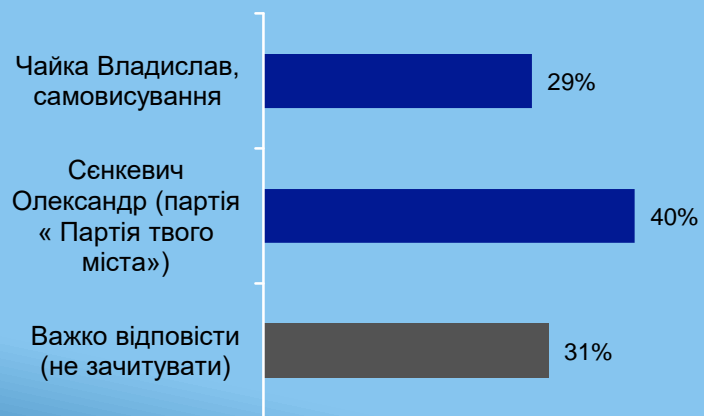
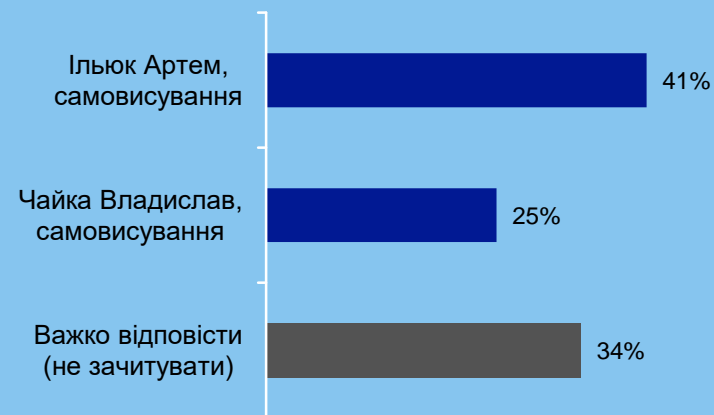
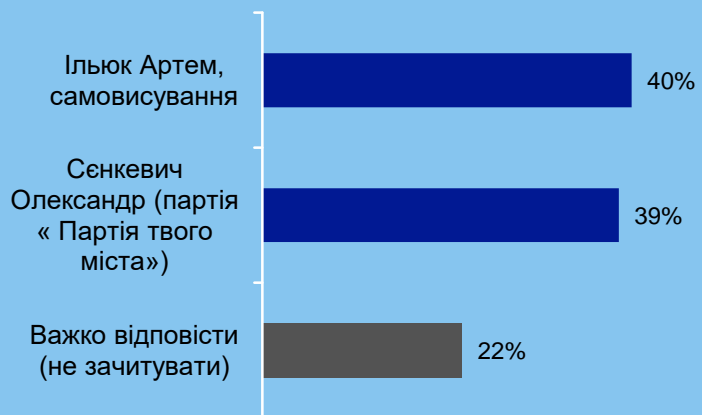
# РЕЙТИНГ КАНДИДАТІВ НА МІСЬКОГО ГОЛОВУ (кандидати представлені партіями)



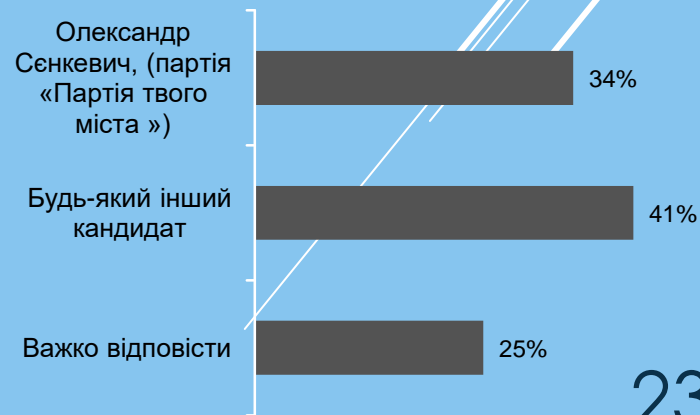
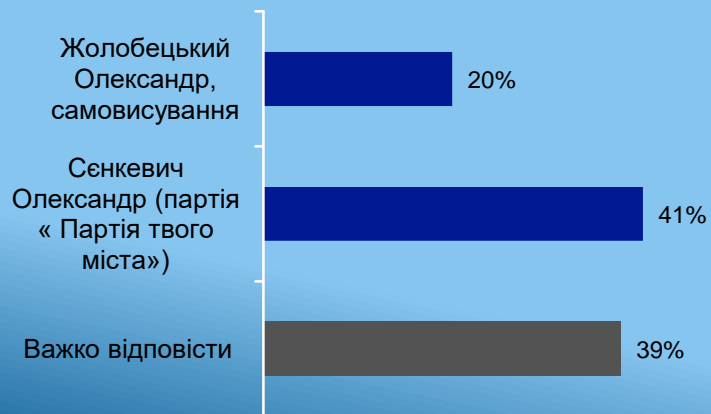
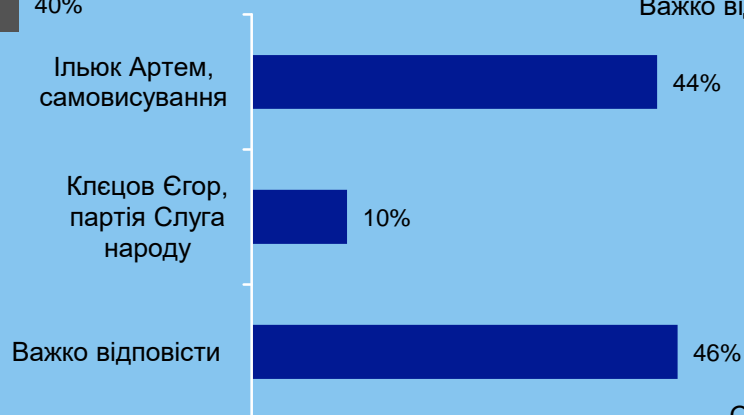
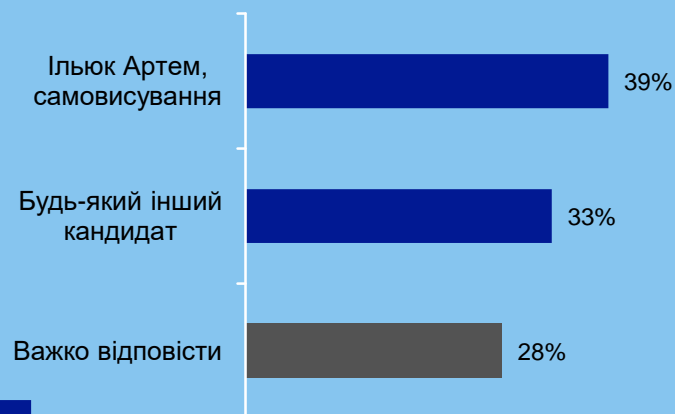
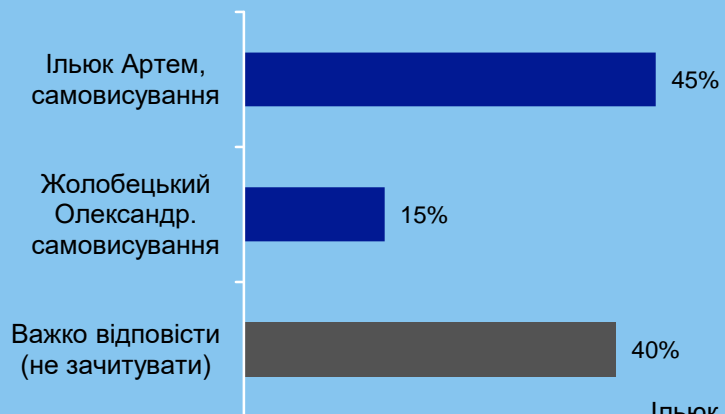
# ПЕРЕМОЖЦІ НА ВИБОРАХ МІСЬКОГО ГОЛОВИ НА ДУМКУ ВИБОРЦІВ



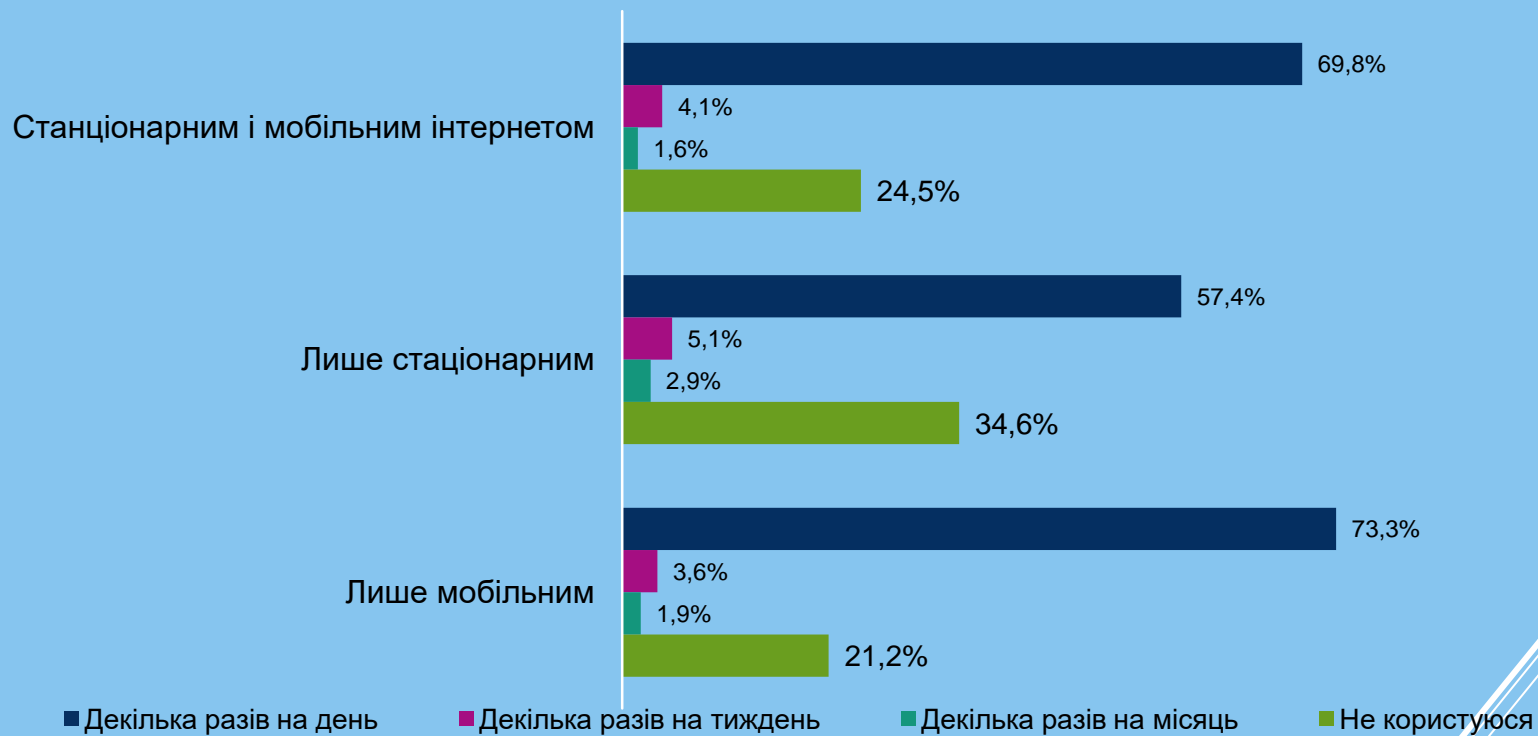
# РЕЙТИНГ КАНДИДАТІВ НА МІСЬКОГО ГОЛОВУ У ДРУГОМУ ТУРІ З ПЕРЕДСТАВЛЕНИХ ПАР



# РЕЙТИНГ КАНДИДАТІВ НА МІСЬКОГО ГОЛОВУ У ДРУГОМУ ТУРІ З ПРЕДСТАВЛЕНИХ ПАР (продовження)



# КОРИСТУВАННЯ МЕРЕЖЕЮ ІНТЕРНЕТ

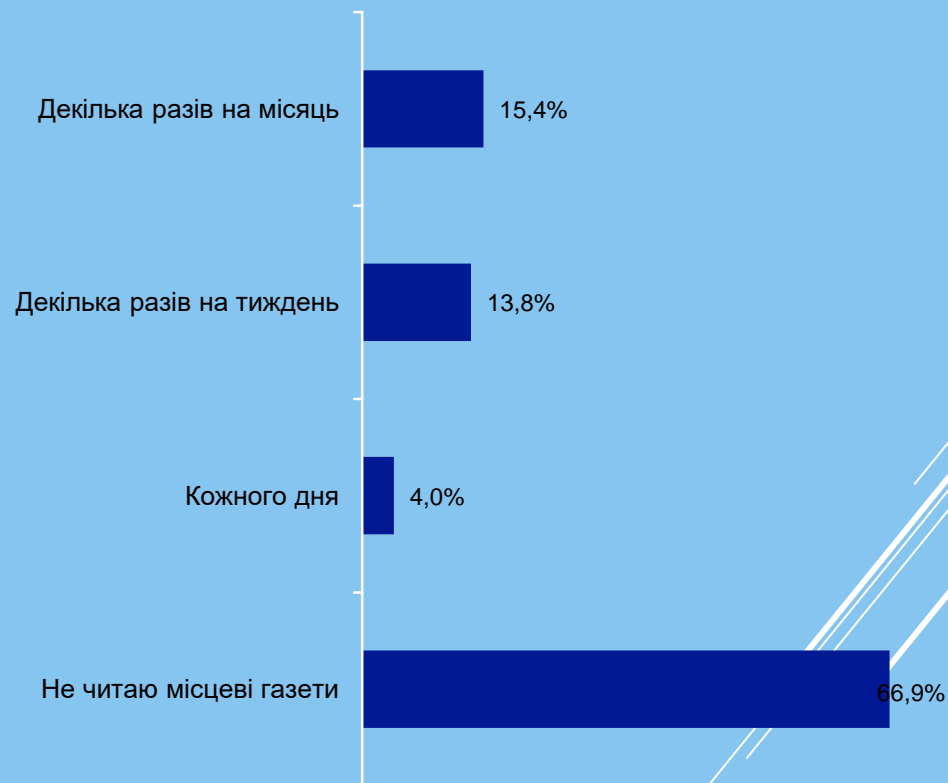


# МІСЦЕВІ ДЖЕРЕЛА ІНФОРМАЦІЇ

## З ЯКИХ ДЖЕРЕЛ ВИ ОТРИМУЄТЕ ІНФОРМАЦІЮ



## ЯК ЧАСТО ВИ ЧИТАЄТЕ МІСЦЕВІ ГАЗЕТИ



# ЧАСТОТА ПЕРЕГЛЯДУ МІСЦЕВИХ КАНАЛІВ

